

A rustic campfire scene with a kettle hanging over the flames. The kettle is dark green and has a wooden handle. The fire is made of logs and sticks, and is burning brightly. The background is a blurred forest and a body of water.

TRIGANO

Fabricante de lodges

Ofereça **bem-estar**
ao **ar livre**

2025

— www.trigano-hpa.com

A gama

Ø - KENYA 46 SDB ____ 46 m²



- 2 quartos
- cozinha
- sala de estar
- Casa de banho
- soalho sobre palafitas
- 4 a 6 pessoas

Ø - KENYA 46 ____ 46 m²



- 2 quartos
- cozinha sem ponto de água
- sala de estar
- soalho sobre palafitas
- 4 a 6 pessoas

Ø - MOOREA ____ 11 m²



- 1 quarto
- soalho sobre palafitas
- 1 a 2 pessoas

Ø - TIPIHOME SDB ____ 30 m²



- 2 quartos sendo 1 no andar de cima
- soalho sobre palafitas
- 2 a 4 pessoas
- diâmetro 5 m

Ø - KENYA 34 SDB ____ 34 m²



- 2 quartos
- cozinha
- sala de estar
- Casa de banho
- soalho sobre palafitas
- 4 a 6 pessoas

Ø - KENYA 34 ____ 34 m²



- 2 quartos
- cozinha sem ponto de água
- sala de estar
- soalho sobre palafitas
- 4 a 6 pessoas

Ø - BALI 32 ____ 32 m²




- 2 quartos
- cozinha sem ponto de água
- sala de estar
- soalho sobre palafitas
- 4 a 6 pessoas

Ø - MARQUISES ____ 20 m²



- 2 quartos
- cozinha sem ponto de água
- sala de estar
- soalho sobre palafitas
- 4 a 6 pessoas

Ø - KENYA ÉVÈNEMENT ____ 69, 46, 34, 23 m²



- Restaurante
- Reunião
- Receção
- Passatempos

Todas as imagens do catálogo não são contratuais.

Sumário

KENYA 46	10
KENYA 34	14
BALI 32	22
TIPIHOME	30
MARQUISES	38
MOOREA	46
KENYA ÉVÈNEMENT	54
REDE COMERCIAL	62
LOCAIS DE PRODUÇÃO	63



Mais de 90 anos de experiência

e de evolução no conceito de lazer e da HPA*. Um fabrico francês nas nossas fábricas de Sarthe, de Drôme e de Loiret.



Com adaptações técnicas

no tratamento das telas e na facilidade de manuseamento (montagem / desmontagem).



Testes em tamanho real

Os nossos modelos são montados e testados durante muitos anos na parte exterior dos nossos locais de produção.



Uma abordagem qualidade

constante em todos os nossos ciclos de fabrico para lhe garantir um investimento sustentável.

* HPA: hotelaria de pleno ar.

1935

A família TRIGANO inventou a marca com o mesmo nome em 1935, ano em que começou a comercializar artigos têxteis com a marca TRIGANO.



1936

As primeiras férias pagas aconteceram na França e a TRIGANO colocou à venda lonas e tendas, difundindo assim o conceito do campismo.

1945

A empresa foi criada por Raymond TRIGANO e pelos seus filhos, especializou-se na distribuição de artigos de campismo e de desporto.



1971

A empresa diversificou-se fabricando caravanas.

1974

Por razões financeiras, o Crédit Lyonnais assumiu o controlo da TRIGANO, que foi privatizada cerca de dez anos depois.

1981

O François Feuillet junta-se à TRIGANO e lança a as atividades de fabrico de autocaravanas, de reboques e de equipamentos de jardim.


1998

A TRIGANO entra na bolsa e passa a realizar operações de aquisição principalmente no setor de autocaravanas.



A experiência TRIGANO

Um saber-fazer



O soalho

Madeira escandinava oriunda de florestas geridas de forma sustentável.

O tratamento autoclave do pinho garante uma vida útil otimizada, indispensável para os nossos alojamentos e bungalows.



A estrutura

Feitas em madeira ou aço, as nossas estruturas são resistentes às intempéries e podem permanecer montadas o ano todo.

Em aço zincado para as partes metálicas e em pinho autoclave tratado para a estrutura de madeira.



A tela

O telhado é em PVC M2. A tenda é confeccionada em tecido polialgodão M1 ou PVC M2 dependendo do modelo.

Estas telas são impermeabilizadas, com tratamento anti-UV, anti-rasgo e anti-mofo.

Uma qualidade de telas reconhecida



Tecido polialgodão

- KENYA
- TIPIHOME
- MOOREA

Esta tecnologia confere diversas vantagens:

- ☑ Uma segurança e uma proteção adicional graças a propriedades inflamáveis M1
- ☑ Uma tela mais resistente
- ☑ Uma estética incomparável graças ao aspeto algodão



Tecido PVC

- Todos os telhados
- As paredes do MARQUISES e do BALI

Usado principalmente para os nossos telhados, os tecidos PVC garantem:

- ☑ Uma segurança e uma proteção adicional graças às propriedades inflamáveis M2
- ☑ Vida útil e resistência
- ☑ Manutenção fácil



KENYA 46 SDB



KENYA 46




BALI 32




MARQUISES

Apresentação da gama



KENYA 34 SDB



KENYA 34



TIPIHOME



MOOREA

Montagem TRIGANO



Soalho palafitas

- Ajustável de 18 a 200 cm
- Postes 90 x 90 mm
- Vigas 95 x 45 mm
- Barra transversal 20 x 45 mm
- Kit de ancoragem ao solo
- Tábua de terraço de 27 x 145 mm
- Isolamento com lona sob soalho

Escadas

- 1 a 7 degraus
- Ajustável 160 cm (KENYA e BALI) e 200 cm em fachada (MOOREA*)
- Corrimão da escada


* Escada de 1 a 10 degraus para o modelo MOOREA



- A nossa madeira é oriunda de florestas escandinavas certificadas CTB P+ e CTB B+
- Tábua de madeira tratada normas europeias autoclave

⊕ **A vantagem do soalho palafitas: não é necessária terraplenagem**

	Soalho	Área (m ²)	Área terraço em configuração clássica (m ²)	SOALHO XL	Área (m ²)	Terraço adicional na versão XL
MOOREA	2,68 x 4,17	11	2,5	2,68 x 5,34	14	5
MARQUISE	4,76 x 5,36	26	-	7,93 x 5,36	43	14
BALI 32	6,81 x 5,36	37	14	8,57 x 5,36	46	23
KENYA 34	7,93 x 5,36	43	14	9,69 x 5,36	52	23
KENYA 46	9,76 x 5,36	52	14	11,52 x 5,36	62	23
TIPI	6,23 x 5,42	34	-	7,99 x 5,42	43	14
KENYA 23 ÉVÈNEMENT	5,88 x 5,36	32	-	Um projeto à medida da sua atividade? Não hesite em contactar a nossa equipa comercial.		
KENYA 34 ÉVÈNEMENT	7,93 x 5,36	43	-			
KENYA 46 ÉVÈNEMENT	9,76 x 5,36	52	-			
KENYA 69 ÉVÈNEMENT	14,40 x 5,36	77	-			



Os serviços TRIGANO



A entrega

Do pequeno transporte ao semirreboque, com ou sem empilhador, consoante as opções escolhidas. Esta última efetua-se **em toda a segurança com os nossos parceiros.**

A montagem

Deve ser efetuada de forma correta para a segurança e a longevidade dos alojamentos. A TRIGANO propõe-lhe **uma solução adaptada** garantindo uma melhor qualidade de montagem.



TRIGANO propõe-lhe **uma montagem chave na mão**

- ⊗ Uma visita prévia ao estaleiro validando a viabilidade do projeto e da localização dos alvéolos;
- ⊗ Uma entrega e um descarregamento do material com os nossos empilhadores conduzidos por um operador com certificação CACES 3 e 9;
- ⊗ A montagem de todo o material (soalhos, alojamentos e kits) pelas nossas equipas;
- ⊗ A ligação da eletricidade e da canalização às redes do alvéolo;
- ⊗ Um inventário no final da montagem.

GARANTIA (5 anos) na totalidade dos materiais montados exceto equipamentos periféricos *

* Os documentos relativos às garantias dos equipamentos periféricos não concebidos pela TRIGANO MDC (exemplo: autoclismo, móveis, fechos de correr das tendas, fogão, frigorífico, placa de fogão, lava-loiça, forno, aquecimento, esquentador, ar condicionado, iluminação, etc.), que estão sujeitos a regulamentos ou a homologações específicas, que fazem parte da composição da sua tenda, ser-lhe-ão entregues aquando da entrega desta última. Estes equipamentos beneficiam apenas da garantia comercial concedida pelos seus fabricantes ou respetivos vendedores.

KENYA 46



PVC M2

Classificação de reação ao fogo
Classificação na FRANÇA MO > M4



5 anos GARANTIA

Sob reserva de montagem por
as equipas aprovadas TRIGANO

KENYA 46 sem ponto de água

🏠 Pais (2,55 x 2,35 m) + crianças (2,30 x 2,35 m)

🏠 46 m² (5,00 x 9,20 m)

👤 4 a 6 pessoas



KENYA 46 SDB

🏠 Pais (2,55 x 2,35 m) + crianças (2,30 x 2,35 m)

🏠 46 m² (5,00 x 9,20 m)

👤 4 a 6 pessoas

KENYA 46

com ou sem casa de banho



Um quarto confortável

Um alojamento para toda a família

Os alojamentos KENYA são configurados com 2 quartos localizados na parte de trás. O quarto dos pais está equipado com uma cama de casal e o segundo quarto com uma cama mezanino para 3 camas. A versão KENYA 46 pode ser equipada com um sofá-cama de casal na sala de estar (não fornecido).



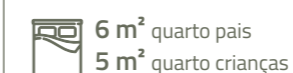
Características gerais

Área do alojamento:



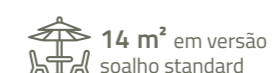
46 m²

Área dos quartos:



6 m² quarto pais
5 m² quarto crianças

Área do terraço:



14 m² em versão
soalho standard

Número de quartos:



2 quartos
4 a 6 pessoas



Estrutura geral

Estrutura: pinho autoclave tratado, 68 x 68 mm + conetores aço zincado e pintura poliéster cor preta.

Altura postes*: 200cm. A altura de postes corresponde à altura das paredes.



Revestimento de tela

Tenda: tecido polialgodão 420 g/m² - M1.

Telhado: PVC 640 g/m² - M2.

Tensão das entretelas: no soalho com varas e calhas.

Sistema de tensão do telhado na estrutura: por correias de gatilhos inox.

Faces laterais terraço (como opção): PVC 640 g/m² - M2.



Soalho palafitas



Para posicionar em lajetas de pedra.



Soalho ajustável permitindo a adaptação à configuração dos seus terrenos.



Lona por baixo do soalho para evitar a subida da corrente de ar frio.



Tratamento autoclave.



Altura 4 degraus: 90 cm max.



Altura 7 degraus: 160cm máx.



Área soalho: 976 cm x 536 cm = 52 m².



Área soalho com terraço XL: 1152 cm x 536 cm = 62 m².

KENYA 34



PVC M2

Classificação de reação ao fogo
Classificação na FRANÇA MO > M4



5 anos GARANTIA

Sob reserva de montagem por
as equipas aprovadas TRIGANO

KENYA 34 sem ponto de água

🛏 Pais (2,55 x 2,35 m) + crianças (2,30 x 2,35 m)

🏠 34 m² (5,00 x 6,90 m)

👤 4 a 6 pessoas



KENYA 34 SDB

🛏 Pais (2,55 x 2,35 m) + crianças (2,30 x 2,35 m)

🏠 34 m² (5,00 x 6,90 m)

👤 4 a 6 pessoas



KENYA 34

com ou sem casa de banho



Uma estrutura madeira tela aspeto algodão

O KENYA pode permanecer montado durante todo o ano.

O KENYA beneficia de uma altura lateral de 2 metros para maior volume e claridade.

É proposto com uma nova varanda muito luminosa ou uma empena de entrada do alojamento situado na parte interior do terraço (as 2 opções são compatíveis entre si no modelo KENYA 34 com ou sem casa de banho).

Os nossos kits de móveis condizem na perfeição com a estrutura madeira e a tela.



Características gerais

Área do alojamento:



34 m²

Área dos quartos:



6 m² quarto pais
5 m² quarto crianças

Área do terraço:



14 m² em versão
soalho standard

Número de quartos:



2 quartos



4 a 6 pessoas



Estrutura geral

Estrutura: pinho autoclave tratado, 68 x 68 mm + conetores aço zincado e pintura poliéster cor preta.

Altura postes *: 200cm. A altura de postes corresponde à altura das paredes.



Revestimento de tela

Tenda: tecido polialgodão 420 g/m² - M1.

Telhado: PVC 640 g/m² - M2.

Tensão das entretelas: no soalho com varas e calhas.

Sistema de tensão do telhado na estrutura: por correias de gatilhos inox.

Faces laterais terraço (como opção): PVC 640 g/m² - M2.



Soalho palafitas



Para posicionar em lajetas de pedra.



Soalho ajustável permitindo a adaptação à configuração dos seus terrenos.



Lona por baixo do soalho para evitar a subida da corrente de ar frio.



Tratamento autoclave.



Altura 4 degraus: 90 cm max.



Altura 7 degraus: 160cm máx.



Área soalho: 793 cm x 536 cm = 43 m².



Área soalho com terraço XL: 969 cm x 536 cm = 52 m².



Casa de banho

- Cabine sanitária pré-montada em kit nas nossas fábricas, para ser colocada diretamente sobre o soalho de palafitas do alojamento
- Composto por um chuveiro, um lavatório, uma sanita, 2 luzes controladas por interruptor e uma tomada elétrica
- Parede de madeira
- Esquentador de água elétrico de 100 L com limitador de pressão integrado
- Ligação rápida ao quadro elétrico, à rede de abastecimento de água e às águas residuais
- Área casa de banho: 3,5 m²

Quarto

5

6

○ Cabeceira da cama para estrado 2 mesas de cabeceira	●	-
○ Cama mezanino metal 140 x 190 cm + 90 x 10 cm	●	●●
○ Cabeceira	●	●●
○ Estrado 160 x 190 cm com 20 ripas	●	-
○ Colchão 90 x 190 cm	●	●●
○ Colchão 140 x 190 cm	●	●●
○ Colchão 160 x 190 cm	●	-
○ Resguardo colchão plastificado algodão/PVC 90 x 190 cm	●	●●
○ Resguardo colchão plastificado algodão/PVC 140 x 190 cm	●	●●
○ Resguardo colchão plastificado algodão/PVC 160 x 190 cm	●	-
○ Almofada 60 x 60 cm	●●●●●	●●●●●●
○ Edredão 2 pessoas - 220 x 240 cm	●●	●●
○ Edredão 1 pessoa - 140 x 200 cm	●	●●

Mobiliário

KENYA 46 SDB
KENYA 34 SDB

KENYA 46
KENYA 34



○ Mesa 160 x 76 x H 75 cm pinho	●	●
○ Cadeira pinho	●●●●●	●●●●●
○ Armário quarto pais	●●	●●
○ Armário quarto crianças	●	●
○ Móvel baixo cozinha baixo para fogão a gás de 4 bicos e banca	●	-
○ Móvel baixo cozinha para fogão a gás 4 bicos sem banca	-	●
○ Móvel esconde frigorífico e tampo de trabalho	●	●
○ Chaise-longue TRIGANO	●●	●●
○ Frigorífico 160 L - Congelador 45 L - Classe A+	●	●
○ Micro-ondas	●	●

Kit elétrico

KENYA 46
KENYA 34

○ Aplique: gaiolas metálicas de latão envelhecido Ø 12,6 cm - H 17,5 cm	●●●●●
○ Luminária sala de estar e terraço: campânula de vidro transparente, max 40 W - metal latão envelhecido, fio têxtil preto	●
○ Lâmpadas: E 27 ST 64 - 4W norma CE	●●●●●
○ Tomadas: 2 P + T	●●●●●●●●
○ Interruptor	●●●●●●●●
○ Caixa elétrica IP55 - 1 disjuntor diferencial 40 A - 30 mA + 2 disjuntores (10 e 16 A) + 2 outros com Casa de Banho	●
○ Conveter elétrico 500 W	Opção
○ Ventilador com iluminação integrada na sala de estar	●
○ Vaivém com 2 comandos	●●
○ Climatização reversível	Opção

🏠 KENYA



BALI 32




PVC M2

Classificação de reação ao fogo
Classificação na FRANÇA MO > M4



5 anos GARANTIA

Sob reserva de montagem por
as equipas aprovadas TRIGANO



BALI sem ponto de água

📏 2 (2,40 x 2,05 m)

🏠 32 m² (5,00 x 6,30 m)

👤 4 a 6 pessoas



Um belo espaço de descanso

Um conforto excepcional

Uma ampla sala de estar com ótimos equipamentos tornará a sua estadia muito agradável.

Dois quartos bem isolados com revestimentos interiores que permitem relaxar mesmo em pleno dia. Estes quartos podem ser equipados com cama de casal no quarto dos pais

e/ou com uma cama mezanino que pode acomodar 3 crianças ou outro casal.



Características gerais

Área do alojamento:



32 m²

Área de quarto:



5 m²

Área do terraço:



14 m² em versão soalho standard

Número de quartos:



2 quartos



4 a 6 pessoas



Estrutura geral

Estrutura: pinho autoclave, Ø 80 mm + conectores aço zincado e pintura poliéster cor preta.

Guarda-corpos em opção: guarda-corpos com grade de proteção.



Revestimento de tela

Revestimento externo: periferia / perímetro PVC mate 640 g/m² M2, revestimento do teto em poliéster 205 g/m² - M1 para isolamento térmico.

Tensão do revestimento entretela: no soalho com varas e calhas.

Sistema de tensão do telhado na estrutura: por correias de gatilhos inox.

Faces laterais terraço (como opção): PVC 640 g/m² - M2.



Soalho palafitas



Para posicionar em lajetas de pedra .



Soalho ajustável permitindo a adaptação à configuração dos seus terrenos.



Lona por baixo do soalho para evitar a subida da corrente de ar frio.



Tratamento autoclave.



Altura 4 degraus: 90 cm max.



Altura 7 degraus: 160cm máx.



Área soalho: 681 cm x 536 cm = 37 m² .



Área soalho com terraço XL: 857 cm x 536 cm = 46 m² .



BALI





Quarto

5 

6 

Ø Cabeceira da cama para estrado 2 mesas de cabeceira	●	-
Ø Cama mezanino metal 140 x 190 cm + 90 x 10 cm	●	●●
Ø Cabeceira	●	●●
Ø Estrado 140 x 190 cm com 20 ripas	●	-
Ø Colchão 90 x 190 cm	●	●●
Ø Colchão 140 x 190 cm	●	●●
Ø Resguardo colchão plastificado algodão/PVC 90 x 190 cm	●	●●
Ø Resguardo colchão plastificado algodão/PVC 140 x 190 cm	●	●●
Ø Almofada 60 x 60 cm	●●●●●	●●●●●●
Ø Edredão 2 pessoas - 220 x 240 cm	●●	●●
Ø Edredão 1 pessoa - 140 x 200 cm	●	●●

Mobiliário

BALI 32F



Ø Mesa 160 x 76 x H 75 cm pinho	●
Ø Cadeira pinho	●●●●●●
Ø Armário quarto pais	●●
Ø Armário quarto crianças	●
Ø Móvel baixo cozinha baixo para fogão a gás de 4 bicos e banca	●
Ø Móvel baixo cozinha para fogão a gás 4 bicos sem banca	-
Ø Móvel esconde frigorífico e tampo de trabalho	●
Ø Chaise-longue TRIGANO	●●
Ø Frigorífico 160 L - Congelador 45 L - Classe A+	●
Ø Micro-ondas	●

Kit elétrico

BALI 32

Ø Aplique: gaiolas metálicas de latão envelhecido Ø 12,6 cm - H 17,5 cm	●●●●●●
Ø Luminária sala de estar e terraço: campânula de vidro transparente, max 40 W - metal latão envelhecido, fio têxtil preto	●
Ø Lâmpadas: E 27 ST 64 - 4W norma CE	●●●●●●
Ø Tomada: 2 P + T	●●●●●●●●
Ø Interruptor	●●●●●●●●
Ø Caixa elétrica IP55 - 1 disjuntor diferencial 40 A - 30 mA + 2 disjuntores (10 e 16 A) + 2 outros com Casa de Banho	●
Ø Convetor elétrico 500 W	Opção
Ø Ventilador com iluminação integrada na sala de estar	●
Ø Vaivém com 2 comandos	●●
Ø Climatização reversível	Opção

TIPIHOME SDB



TIPIHOME SDB

📏 2 (7,28 et 7,76 m²)

🏠 30 m² (Ø 5,56 m)

👤 2 a 4 pessoas



Férias extraordinárias no TIPIHOME

Rapidez, simplicidade e charme

O nosso novo alojamento atípico está equipado com um quarto parental e um quarto para crianças no piso superior.

Uma casa de banho com sanita e lavatório está integrada.

A conceção original do TIPIHOME permite uma montagem adaptada a muitos alvéolos, graças ao seu soalho palafitas.

Pode ficar montado o ano todo.



Características gerais

Área do alojamento:

RDC: Ø 5,3 m
baixo: 22,8 m²
Total : 26,5 m²

Área dos quartos:

Pais: 7 m²
Crianças: 7 m²

Área do terraço (opção):

14 m² na versão
soalho XL (opção)

Número de quartos:

2 quartos
2 a 4 pessoas



Estrutura geral

Estrutura:

pinho autoclave tratado, 68 x 68 mm + conetores aço zincado e pintura poliéster cor preta.

Divisão:

paredes de madeira.



Revestimento de tela

Tenda:

tecido polialgodão 420 g/m² - M1.

Tensão das entretelas:

por varas e calhas.



Soalho palafitas



Para posicionar em lajetas de pedra .



Soalho ajustável permitindo a adaptação à configuração dos seus terrenos.



Lona por baixo do soalho para evitar a subida da corrente de ar frio.



Tratamento autoclave.



Altura 2 degraus: 50 cm max. sem terraço.



Altura 4 degraus: 90 cm max. com terraço



Área soalho: 623 cm x 542 cm = 34 m².




Área soalho com terraço XL: 799 cm x 542 cm = 43 m².



TIPIHOME





Imagens não contratuais

Casa de banho

Ø Cabina sanitária: um chuveiro 80 x 80 cm, um lavatório, uma sanita

Ø Área casa de banho: 2 lados de 4,90 m²

Ø Paredes de madeira

Ø Esquentador de água elétrico de 50 L

Quarto

TIPIHOME

Ø Estrado 140 x 190 cm com 40 ripas

Ø Estrado 80 x 190 cm com 20 ripas

Ø Colchão 80 x 190 cm

Ø Colchão 140 x 190 cm

Ø Resguardo colchão plastificado algodão / PVC 140 x 190 cm

Ø Resguardo colchão plastificado algodão / PVC 80 x 190 cm

Ø Almofada 60 x 60 cm

Ø Edredão 2 pessoas - 220 x 240 cm

Ø Edredão 1 pessoa - 140 x 200 cm

Mobiliário

TIPIHOME

Ø Chaise-longue TRIGANO

Ø Frigorífico Mesa top 118 L incluindo Congelador 15 L, classe A+

Ø Micro-ondas

Ø Móvel cozinha, 2 zonas indução

Ø Guarda-sol alumínio, tela bege em poliéster 250 g/m², base preta com rodízios 25 kg

opção



Kit elétrico

Ø Iluminação: 7 lâmpadas LED 8 W – 2700 K – 800 lm – 220 V - 3 candeeiros de cabeceira LED 5 W – 220 K – 260 lm – 220 V

Ø Interruptores: 3 simples e 1 duplo

Ø Tomadas elétricas: 4 na sala de estar - 1 na casa de banho - 4 no quarto dos pais - 3 no andar de cima no quarto das crianças

MARQUISES



PVC M2

Classificação de reação ao fogo
Classificação na FRANÇA MO > M4



5 anos GARANTIA

Sob reserva de montagem por
as equipas aprovadas TRIGANO

MARQUISES sem ponto de água

📏 2 (2,10 x 2,10 m)

🏠 20 m², soalho: 26 m² (4,76 x 5,36 m)

👤 4 a 6 pessoas



O Nosso bungalow

A boa relação qualidade/preço.

Capaz de acomodar até 6 pessoas em 2 quartos espaçosos, o MARQUISES é o bungalow ideal para descobrir a experiência de férias em alojamentos de lona, acrescentando-lhe mais conforto.

Montado sobre um soalho de palafitas com uma escada de 2 degraus, pode-se acrescentar um terraço (opcional) para mais espaço.



Características gerais

Área do alojamento:



20 m²

Área de quarto:



4 m²

Área do terraço (opção):



14 m² na versão soalho XL (opção)

Número de quartos:



2 quartos



4 a 6 pessoas



Estrutura geral

Estrutura:

aço zincado Ø 30 x 1,5 mm.

Altura postes*: 200cm.

A altura de postes corresponde à altura das paredes.



Revestimento de tela

Entretela interior: toldo algodão 200 g/m².

Tenda: PVC revestido 640 g/m² - M2.

Telhado: PVC revestido 640 g/m² - M2.

Tensão das entretelas: no soalho com varas e calhas.



Soalho palafitas



Para posicionar em lajetas de pedra.



Soalho ajustável permitindo a adaptação à configuração dos seus terrenos.



Lona por baixo do soalho para evitar a subida da corrente de ar frio.



Tratamento autoclave.



Altura 2 degraus: 50 cm max. sem terraço.



Altura 4 degraus: 90 cm max. sem terraço.



Área soalho: 476 cm x 536 cm = 26 m².



Área soalho com terraço: 793 cm x 536 cm = 43 m².



MARQUISES





Quarto

5

6

Ø Cabeceira da cama para estrado 2 mesas de cabeceira	●	-
Ø Cama mezanino metal 140 x 190 cm + 90 x 10 cm	●	●●
Ø Cabeceira	●	●●
Ø Estrado 140 x 190 cm com 20 ripas	●	-
Ø Colchão 90 x 190 cm	●	●●
Ø Colchão 140 x 190 cm	●	●●
Ø Resguardo colchão plastificado algodão/PVC 90 x 190 cm	●	●●
Ø Resguardo colchão plastificado algodão/PVC 140 x 190 cm	●	●●
Ø Almofada 60 x 60 cm	●●●●●	●●●●●●
Ø Edredão 2 pessoas - 220 x 240 cm	●●	●●
Ø Edredão 1 pessoa - 140 x 200 cm	●	●●

Mobiliário

MARQUISES

Ø Cadeira	●●●●●
Ø Mesa	●
Ø Chaise-longue TRIGANO	●●
Ø Frigorífico 160 L - Congelador 45 L, classe A+	●
Ø Micro-ondas	●
Ø Móvel baixo cozinha para fogão a gás 4 bicos sem banca	●
Ø Guarda-sol alumínio, tela bege em poliéster 250 g/m ² , base preta com rodízios 25 kg	opção
Ø Cabeceira mesa baixa	opção
Ø Prateleira acácia em lona - 3 prateleiras	opção
Ø Prateleira sem lona - 3 prateleiras	opção
Ø Armário prateleira - 4 prateleiras	opção
Ø Armário guarda-roupa - 4 prateleiras + 1 varão	opção

Kit elétrico

MARQUISES

Ø Quadro elétrico	●
Ø Disjuntor diferencial 30 mA - 40 A - 3 disjuntores 10 A	●
Ø Interruptor + 1 ventilador com iluminação integrada	●
Ø Tomadas quarto pais + 2 candeeiros de cabeceira	●●
Ø Tomada quarto crianças + 1 candeeiro 2 luzes controladas	●
Ø Tomadas para móvel cozinha + 1 tomada micro-ondas + 1 tomada frigorífico	●●
Ø Interruptor	●
Ø Luminária pendente terraço	●
Ø Vaivém com 2 comandos sem fios	●●
Ø Cablagem polvo + lâmpadas eco-energia	●

MOOREA



PVC M2

Classificação de reação ao fogo
Classificação na FRANÇA MO > M4



5 anos
GARANTIA

Sob reserva de montagem por
as equipas aprovadas TRIGANO



MOOREA

📏 (2,40 x 2,05 m)

🏠 5 m² , soalho: 11 m² (2,68 x 4,17 m)

👤 1 a 2 pessoas



MOOREA

🏠 altura: 2 m

MOOREA

Sem ponto de água



O Nosso alojamento extraordinário

O espírito nómada com o toque natural da lona e uma estrutura de madeira.

Uma forma concebida para otimizar o espaço necessário no terreno, mantendo ao mesmo tempo uma sensação de espaço interior, graças às estruturas inclinadas.



Características gerais

Área do alojamento:



11 m²

Área de quarto:



5 m²

Área do terraço:



2,5 m² na versão
soalho standard

Número de quartos:



1 quarto



1 a 2 pessoas



Estrutura geral

Estrutura: pinho autoclave tratado + conetores aço zincado e pintura poliéster cor preta.

Altura sob cumeeira: 220 cm.



Revestimento de tela

Tenda: tecido polialgodão 420 g/m² - M1.

Telhado: PVC 640 g/m² - M2.

Tensão das entretelas: no soalho com varas e calhas.

Sistema de tensão do telhado na estrutura: por correias de gatilhos inox.



Soalho palafitas



Para posicionar em lajetas de pedra .



Soalho ajustável permitindo a adaptação à configuração dos seus terrenos.



Lona por baixo do soalho para evitar a subida da corrente de ar frio.



Tratamento autoclave.



Altura 4 degraus: 90 cm max.




Altura 9 degraus: 190 cm max.



Área soalho: 268 cm x 417 cm = 11 m².

Cor: bege

Altura: 271 cm Largura: 347 cm Profundidade: 311 cm



MOOREA com soalho XL (opção).

MOOREA






Quarto

	de casal	solteiro
Ø Cabeceira da cama para estrado 140 cm	●	-
Ø Cama individual metal 80 x 190 cm	-	●●
Ø Mesa de cabeceira 39 x 39 cm	●	●
Ø Colchão 80 x 190 cm	-	●●
Ø Colchão 140 x 190 cm	●	-
Ø Resguardo colchão plastificado algodão / PVC 80 x 190 cm	-	●●
Ø Resguardo colchão plastificado algodão/PVC 140 x 190 cm	●	-
Ø Almofada 60 x 60 cm	●●	●●
Ø Edredão 2 pessoas - 220 x 240 cm	-	●●
Ø Edredão 1 pessoa - 140 x 200 cm	●	-

Mobiliário

	MOOREA
Ø Chaise-longue TRIGANO	opção
Ø Mesa de centro	opção



Kit elétrico

	MOOREA
Ø Estação solar	●
Ø Painel solar	●
Ø Lâmpada	●

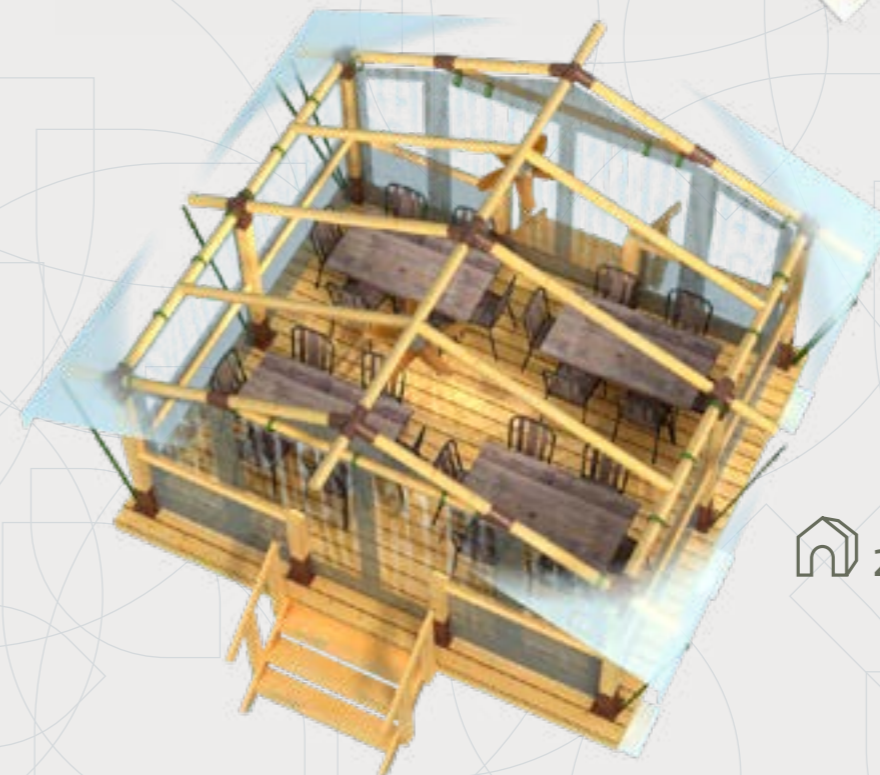
KENYA ÉVÈNEMENT



 69 m²



 34 m²



 23 m²

KENYA ÉVÈNEMENT



Espaços glamping party

Disponível na sua versão lodge, o KENYA ÉVÈNEMENT irá permitir-lhe ter um espaço ideal e glamping para jogos, serões ou uma zona de restauração que encantarão os seus convivas.

Muito agradável para viver, estes novos espaços irão harmonizar-se na perfeição com a natureza do seu parque de campismo.

Equipado com 2 acessos em cada empena, este alojamento abre-se facilmente graças às suas lonas removíveis para sair para o ar livre.



Características gerais

Área do alojamento:



23 m², 34 m², 46 m², 69 m²

Os seus projetos KENYA ÉVÈNEMENT serão sujeitos a validação prévia pelo nosso gabinete de análise.



Estrutura geral

Estrutura: pinho autoclave tratado, 68 x 68 mm + conetores aço zincado e pintura poliéster cor preta.
Altura máxima: 180 cm.



Revestimento de tela

Face lateral: PVC revestido 640 g/m² - M2.
Empena: PVC revestido 640 g/m² - M2.
Tensão das entretelas: no soalho com varas e calhas.

A estrutura de madeira ultra-reforçada pode suportar a organização de múltiplos eventos.



Soalho palafitas



Para posicionar em lajetas de pedra .



Soalho ajustável permitindo a adaptação à configuração dos seus terrenos.



Lona por baixo do soalho para evitar a subida da corrente de ar frio.



Tratamento autoclave.




Altura 4 degraus: 90 cm max. em fachada.



É possível ligar os soalhos TRIGANO entre eles para criar grandes espaços amplos e comuns.

🏠 KENYA ÉVÈNEMENT





KENYA ÉVÈNEMENT

adapta-se à sua imaginação



A nossa equipa de vendas está à sua disposição

Uma produção perto de **si**



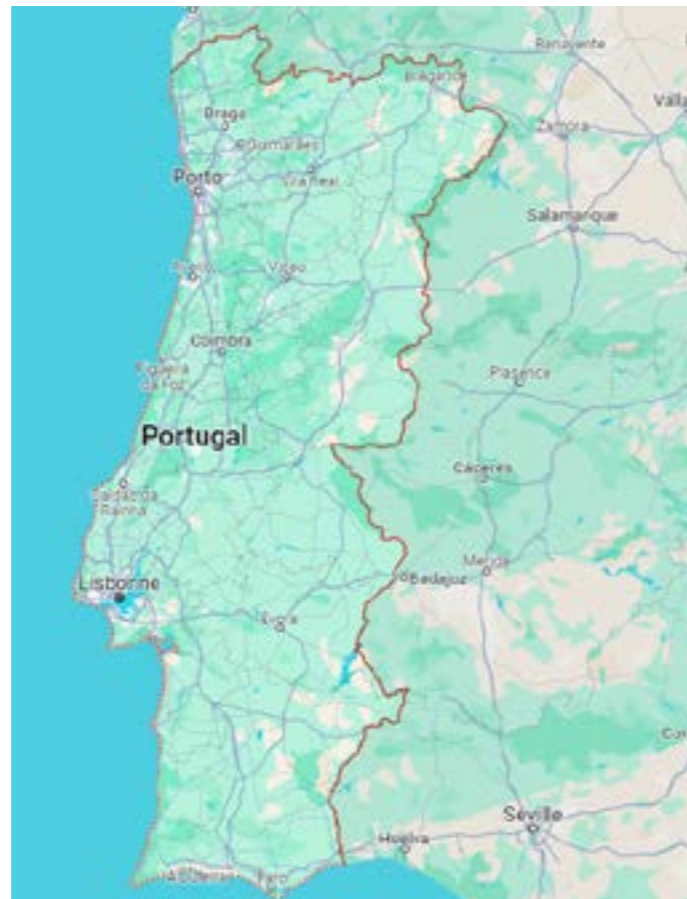
🌐 <http://www.odum.pt>

João V.

Responsável regional
T. +351 915 284 781
comercial@odum.pt

MIGUEL BRAVO AMARAL

Responsável regional
T. +351 919 648 695
miguel.amaral@odum.pt



A nossa equipa comercial está à sua disposição para o(a) orientar nas suas escolhas e responder às suas necessidades. Para quaisquer solicitações específicas, consulte-nos.

TRIGANO HPA
ZA HAUT ECLAIR
72600 MAMERS

☎ 02 43 31 16 88 – 02 43 31 12 35

@ contact.mdc@trigano.fr

🌐 www.trigano-hpa.com



Digitalize e descubra o nosso site internet
www.trigano-hpa.com




TRIGANO

Fabricante de lodges

www.trigano-hpa.com

TRIGANO HPA
ZA Haut Eclair
72600 MAMERS
02 43 31 16 88
02 43 31 12 35



Encontre-nos em

